

ARBEITSMARKT- REPORT 2025

Entwicklung und Struktur

Eine statistische Analyse

Hauptverband der Deutschen Bauindustrie e. V.
Petra Kraus – Konjunkturanalyse, Statistik, Datenbank

Bauarbeitsmarkt

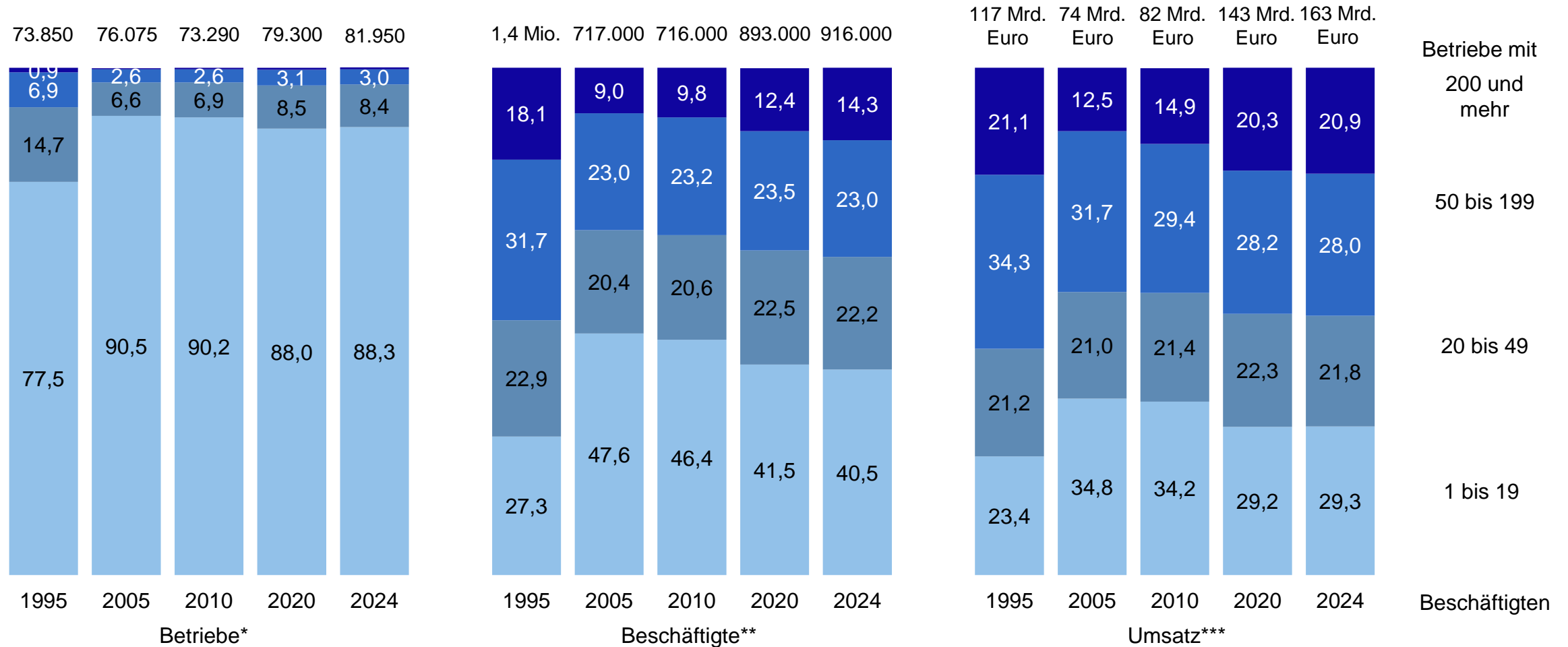
Eine statistische Analyse

Der Hauptverband trägt dem nach wie vor bestehenden Fachkräfteengpaß auf dem deutschen Bauarbeitsmarkt Rechnung und veröffentlicht auf insgesamt 40 Folien einen ausführlichen Arbeitsmarktbericht, welcher regelmäßig aktualisiert (zumeist monatlich) und erweitert wird. Dieser stellt die Entwicklung und die Struktur der Beschäftigung im deutschen Bauhauptgewerbe sowie die Probleme hinsichtlich der demografischen Entwicklung dar.

Die Zahl der neuen Ausbildungsverträge ist zu niedrig, der Nachwuchs kann die Abgänge in die Rente nicht mehr ausgleichen. Bisher wurde die Lücke noch durch den Zuzug aus dem europäischen Ausland und den Abbau der Arbeitslosigkeit gedeckt. Den Bauunternehmen war es bis 2023 sogar möglich, Beschäftigung aufzubauen. Die Zahl der Beschäftigten lag 2024 bei 916.300 und damit zwar um 211.500 bzw. 30 % über dem Tiefstand von 2009, aber erstmals seit 2008 unter dem Vorjahresniveau (-1,2 % bzw. -11.500). Die Klagen der Bauunternehmen über die zunehmende Abwerbung von Arbeitskräften sowie die Befürchtung, dass der Fachkräftemangel zum Risiko für die eigene wirtschaftliche Entwicklung wird, sind aber nach wie vor hoch.

Größere Betriebe gewinnen wieder leicht an Bedeutung...

Struktur des Bauhauptgewerbes in Deutschland: Anteil nach Beschäftigtengrößenklassen in %, Anteile jeweils im Juni

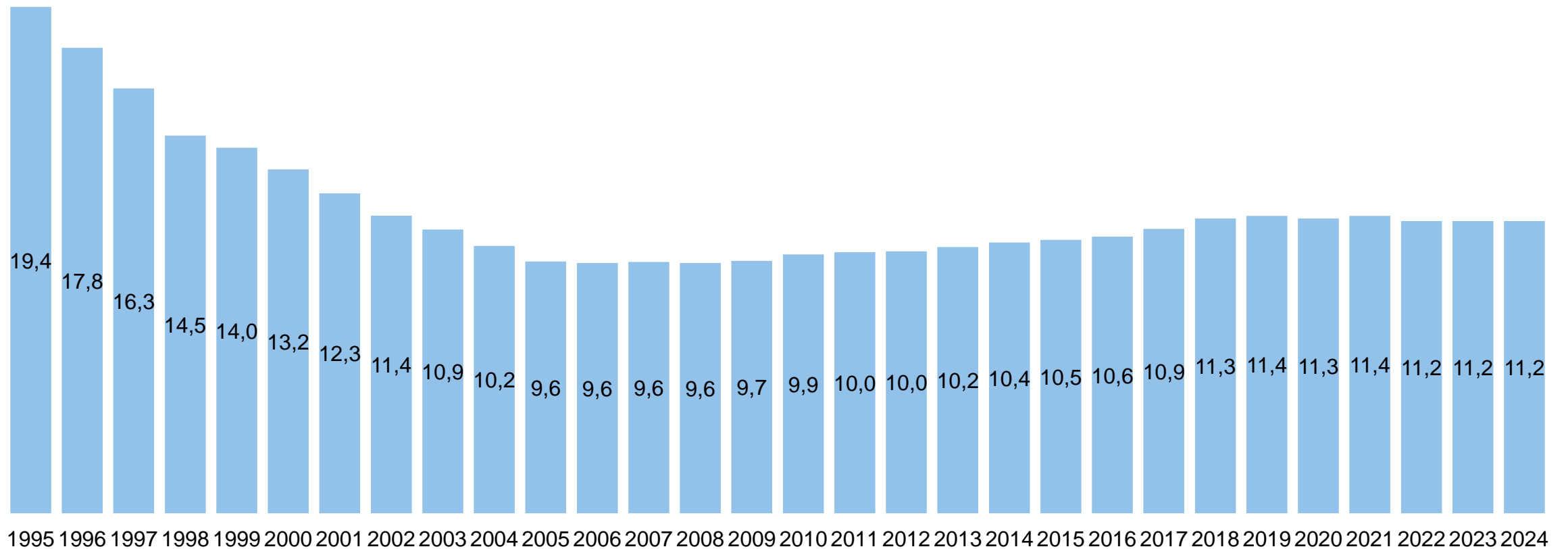


Quelle: Statistisches Bundesamt, eigene Berechnungen

*) Anzahl Betriebe **) Anzahl Beschäftigte, Jahresdurchschnitt ***) absoluter Wert: Jahreswert

Die Umkehrung der Atomisierung der Branche ist zum Stillstand gekommen...

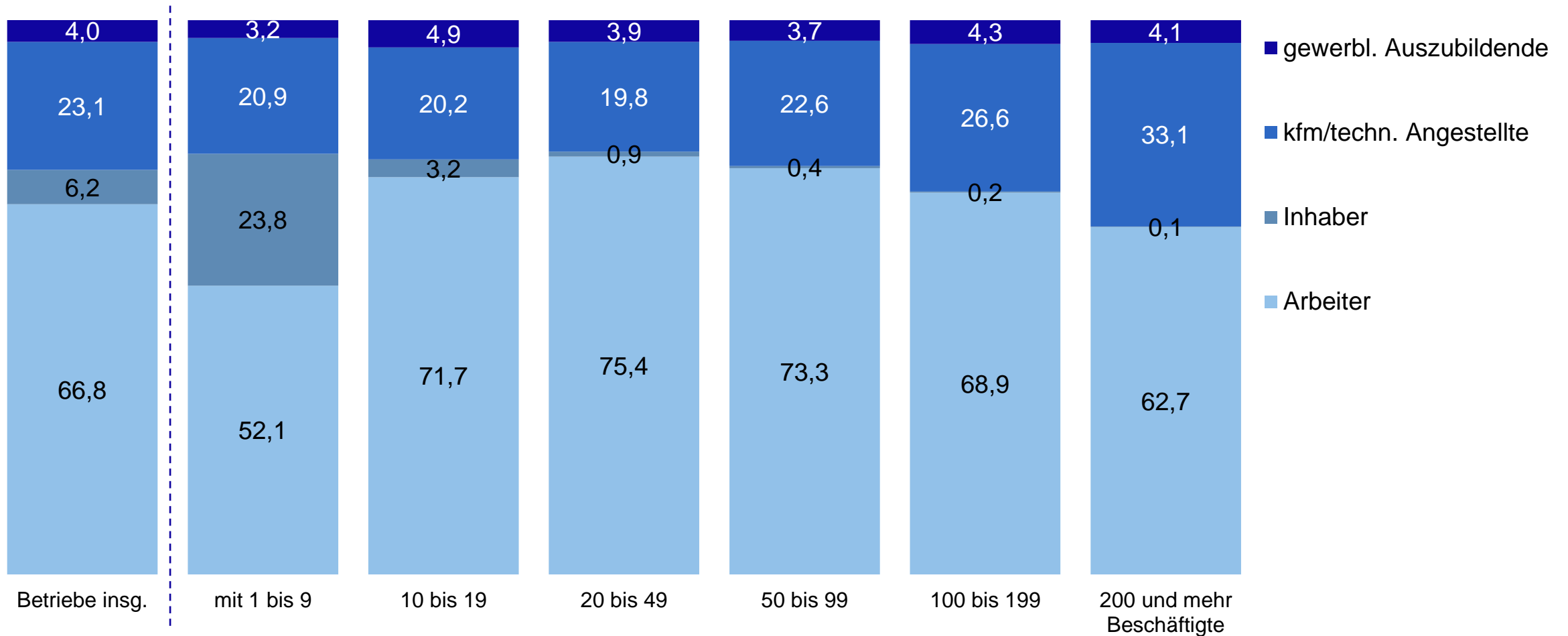
Betriebsgröße: Durchschnittliche Beschäftigtenzahl je Betrieb, Anzahl, Werte im Juni



Quelle: Statistisches Bundesamt, eigene Berechnungen

Anteil der Angestellten steigt mit zunehmender Betriebsgröße.

Beschäftigtenstruktur im Bauhauptgewerbe in Deutschland: Anteil nach Beschäftigtengrößenklassen in %, Werte im Juni 2024



Quelle: Statistisches Bundesamt