



Wichtige Baudaten



2003



**DIE DEUTSCHE
BAUINDUSTRIE**

Gesamtwirtschaft und Baumarkt

Merkmal	Deutschland		D-West		D-Ost	
	2002 Mrd. EUR	real in % geg. 01	2002 Mrd. EUR	real in % geg. 01	2002 Mrd. EUR	real in % geg. 01
Bruttoinlandsprodukt	2.108,2	0,2	–	–	–	–
Bauinvestitionen	212,8	-5,9	172,6	-4,7	40,1	-10,4
davon Wohnungsbau	123,5	-5,9	106,3	-4,7	17,2	-12,6
davon Unternehmen	63,1	-5,3	} 66,3	-4,7	22,9	-8,6
davon Staat	26,2	-6,9				
Bauvolumen¹	250,8	-4,9	206,5	-3,9	44,3	-9,0
davon Bauhauptgewerbe	80,2	-6,7	62,7	-5,4	17,5	-10,7
davon Ausbaugewerbe	99,1	-3,9	82,9	2,8	16,2	-8,6
davon übrige Bereiche	71,5	-4,1	60,9	-3,6	10,6	-6,3

Auftragseingang²							
Inland		52,2	-5,9	40,7	-6,4	11,5	-4,2
davon	Wohnungsbau	9,7	-11,8	8,0	-8,6	1,7	-23,9
davon	Wirtschaftsbau	22,1	-5,4	17,5	-6,7	4,6	-0,4
davon	Öffentlicher Bau	20,4	-3,1	15,2	-4,6	5,2	1,3
davon	Hochbau	4,0	-5,6	3,0	-6,5	1,0	-3,0
davon	Straßenbau	8,5	1,2	6,2	2,1	2,3	-0,8
davon	sonst. Tiefbau	7,9	-6,3	6,0	-9,7	1,9	5,6

Auftragseingang	Gesamt		Direkt		Beteiligungen	
Ausland	2002	2001	2002	2001	2002	2001
in Mrd. EUR	16,8	21,3	1,4	1,2	15,4	20,1

¹ nach Lage der Baustelle

² Bauhauptgewerbe, Betriebe mit 20 und mehr Beschäftigten

Beschäftigung und Baugenehmigungen

Beschäftigte, Leistung, Löhne und Gehälter im Bauhauptgewerbe

Merkmal	Einheit	Deutschland		D-West		D-Ost	
		2002	in % geg. 01	2002	in % geg. 01	2002	in % geg. 01
Beschäftigte	1.000	880	-7,8	652	-6,0	228	-12,4
dar. Angestellte	1.000	170	-6,1	131	-4,3	39	-11,5
Arbeiter	1.000	607	-8,3	446	-6,6	161	-12,9
gew. Lehrlinge	1.000	46	-13,6	33	-10,2	13	-21,4
Arbeitsstunden	Mill.	1.020	-9,3	747	-7,7	273	-13,5
Umsatz	Mrd. EUR	86,0	-5,9	66,6	-5,2	19,4	-8,1
Löhne und Gehälter	Mrd. EUR	22,5	-6,3	17,8	-4,9	4,7	-11,2
Lohnsumme je Std.	EUR	16,04	2,6	17,26	2,3	12,70	2,2

Tarife im Baugewerbe

Zeitraum	Gesamttarifstundenlohn in EUR Lohngruppe 4		Monatsgehalt für Poliere in EUR Gehaltsgruppe A VII		monatl. Ausbildungsvergütung in EUR 3. Lehrjahr	
	West	Ost*	West	Ost	West	Ost*
	ab 01.04.2003	14,78	13,18*	3.309	2.951 *	1.086

Baugenehmigungen

Gebäudeart	D-West		D-Ost	
	2002	in % geg. 01	2002	in % geg. 01
Wohnungen insg. (Neu- u. Umbau)	232.045	-3,7	42.075	-15,9
dar. in Einfamilienhäusern	112.993	3,1	24.158	-10,9
Zweifamilienhäusern	30.798	-0,7	3.954	-16,6
Mehrfamilienhäusern	63.285	-13,4	7.200	-28,1
NEUBAU Nichtwohngebäude in m ³	166.502	-15,1	24.565	-18,6
davon Nichtöffentliche Bauherren	150.900	-16,7	19.827	-20,8
Öffentliche Bauherren	15.602	3,5	4.738	-7,5
dar. Bürogebäude	24.118	-15,3	2.306	-13,2
Fabrik- u. Werkstattgebäude	31.222	-27,5	5.937	-41,9
Handels- u. Lagergebäude	57.565	-15,3	7.469	-11,6

* Eine Absenkung bis zu 10% durch eine Beschäftigungssicherungsklausel ist möglich.

Strukturdaten Bauhauptgewerbe

Unternehmensstruktur 2001

Unternehmen mit... Beschäftigten	Deutschland insgesamt			
	Zahl der Unternehmen	Beschäftigte in 1.000	Umsatz Mill. EUR	Umsatz je Besch. in 1.000 EUR
1–19	68.529	390	27.887	72
20–99	8.117	311	29.270	94
100–249	778	112	13.803	123
250–499	139	47	7.123	152
500 u. mehr	71	91	18.019	198
insgesamt	77.634	951	96.102	101

Kostenstruktur 2001 (in % des Bruttoproduktionswertes)³

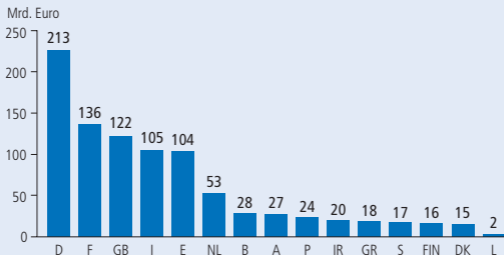
ausgewählte Kostenarten	Deutschland insgesamt	Unternehmen mit ... Beschäftigten				
		20–99	100–249	250–499	500–999	1000 u. mehr
Personalkosten	31,3	36,8	31,2	27,2	25,1	23,6
davon Löhne u. Gehälter	23,2	27,2	22,9	20,1	18,6	18,0
Sozialkosten	8,1	9,7	8,3	7,1	6,5	5,6
Materialverbrauch	23,1	29,0	23,4	20,0	19,4	13,0
Nachunternehmerleistung	30,9	19,0	31,0	38,3	34,8	52,2
Abschreibungen	2,2	2,4	2,5	2,6	2,6	1,0

Betriebe und Beschäftigte (Juni)

Merkmal	D-West			D-Ost		
	2002	2001	in %	2002	2001	in %
Betriebe	57.841	57.956	-0,2	20.685	21.046	-1,7
Beschäftigte in 1.000	663	704	-5,8	232	264	-12,1
Beschäftigte je Betrieb	11,5	12,1	-5,0	11,2	12,5	-10,4

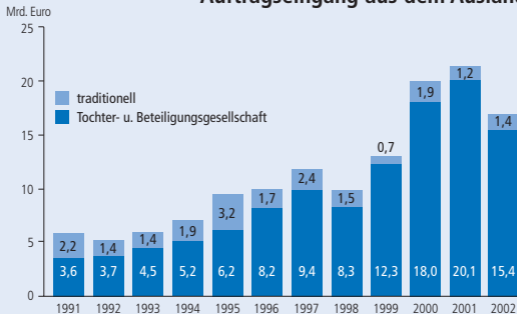
³ Unternehmen mit 20 und mehr Beschäftigten

Bauinvestitionen in der EU 2002 900 Mrd. Euro



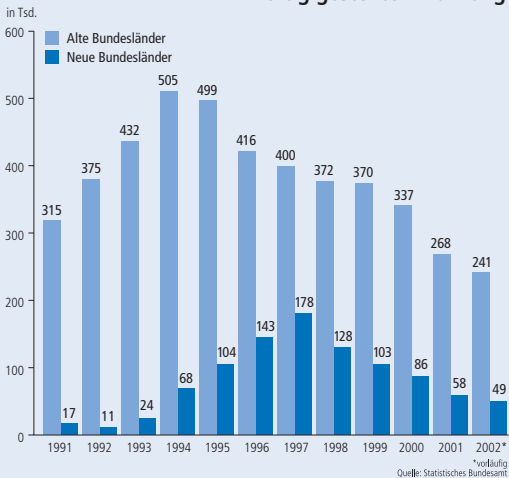
Quelle: EUROSTAT

Auftragseingang aus dem Ausland



Quelle: European International Contractors

Zahl der fertig gestellten Wohnungen



Hauptverband der Deutschen Bauindustrie e. V.

Hauptabteilung Volkswirtschaft, Information und Kommunikation

Kurfürstenstraße 129

10785 Berlin

Tel. 030/2 12 86-0, Fax 030/2 12 86-253

e-mail: bauind@bauindustrie.de

www.bauindustrie.de